

# Resultados IED 2021



# Contenido

**2**

**IED en NL  
por Entidad Federativa**

**6**

**IED en NL  
por país de origen**

**10**

**IED en NL  
por sector**

# 1. IED en México por Entidad Federativa

en 2021.

## IED en 2021, por Entidad Federativa

En millones de dólares

### Total 2021

Participación

Ciudad de México	\$5,056.94	15.99%
Nuevo León	\$4,026.20	12.73%
Baja California	\$2,212.81	7.00%
Jalisco	\$2,098.31	6.64%
Chihuahua	\$1,843.38	5.83%
Guanajuato	\$1,744.72	5.52%
Estado de México	\$1,624.82	5.14%
Tamaulipas	\$1,336.19	4.23%
Zacatecas	\$1,315.07	4.16%
Baja California Sur	\$1,211.13	3.83%
Coahuila	\$1,043.38	3.30%
Michoacán	\$1,032.17	3.26%

### Total Nacional

**\$31,621.20** 100%

En 2021 Nuevo León mantuvo su liderazgo en la atracción de Inversión Extranjera Directa, posicionándose en primer lugar entre todas las entidades federativas, después de la Ciudad de México, captando \$4,026.2 MDD, representando el 13% del total nacional.

## Total 1999 - 2021

Participación

Ciudad de México	\$135,483.04	21.20%
<b>Nuevo León</b>	\$60,549.26	9.48%
Estado de México	\$57,711.40	9.03%
Chihuahua	\$36,901.97	5.77%
Jalisco	\$35,841.51	5.61%
Baja California	\$30,731.88	4.81%
Coahuila	\$24,849.99	3.89%
Guanajuato	\$24,412.24	3.82%
Tamaulipas	\$24,060.42	3.77%
Zacatecas	\$13,162.34	2.06%
Baja California Sur	\$11,956.51	1.87%
Michoacán	\$9,646.22	1.51%

## Total 1999 - 2021

**\$639,083.86** 100%

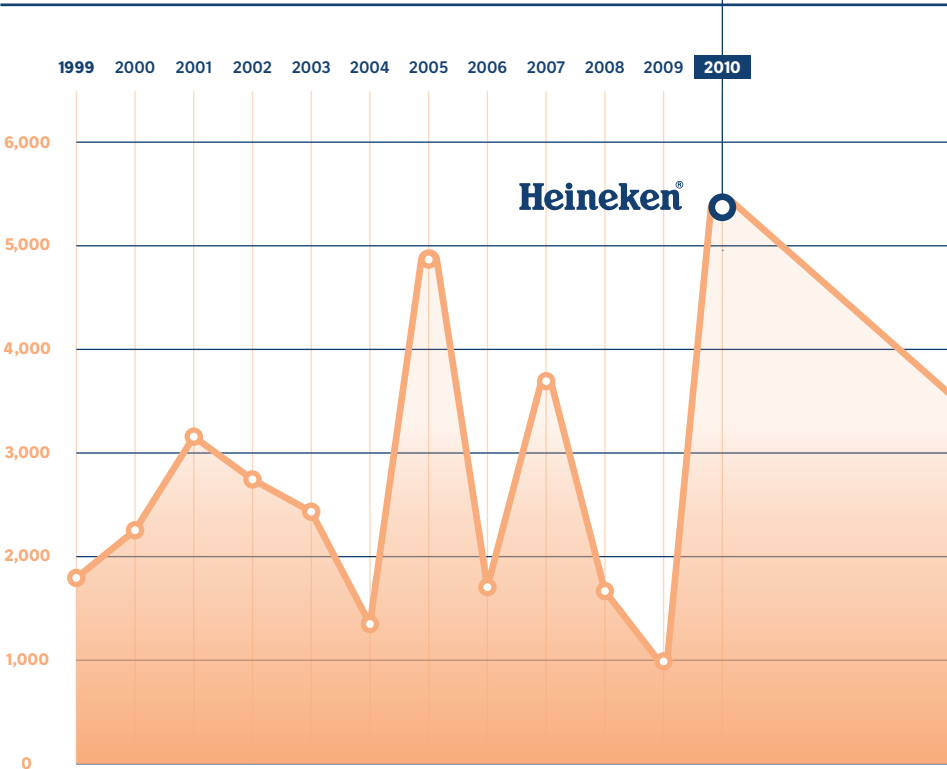
De 1999 a 2021

Nuevo León ha captado

\$60,549.3 MDD

**Histórico de la captación de IED en Nuevo León desde 1999**

En el año 2010 la captación de IED en Nuevo León fue atípica debido a la adquisición de la **Cervecería Cuauhtémoc Moctezuma** por parte de la compañía holandesa **Heineken**.



representando el

9.4%

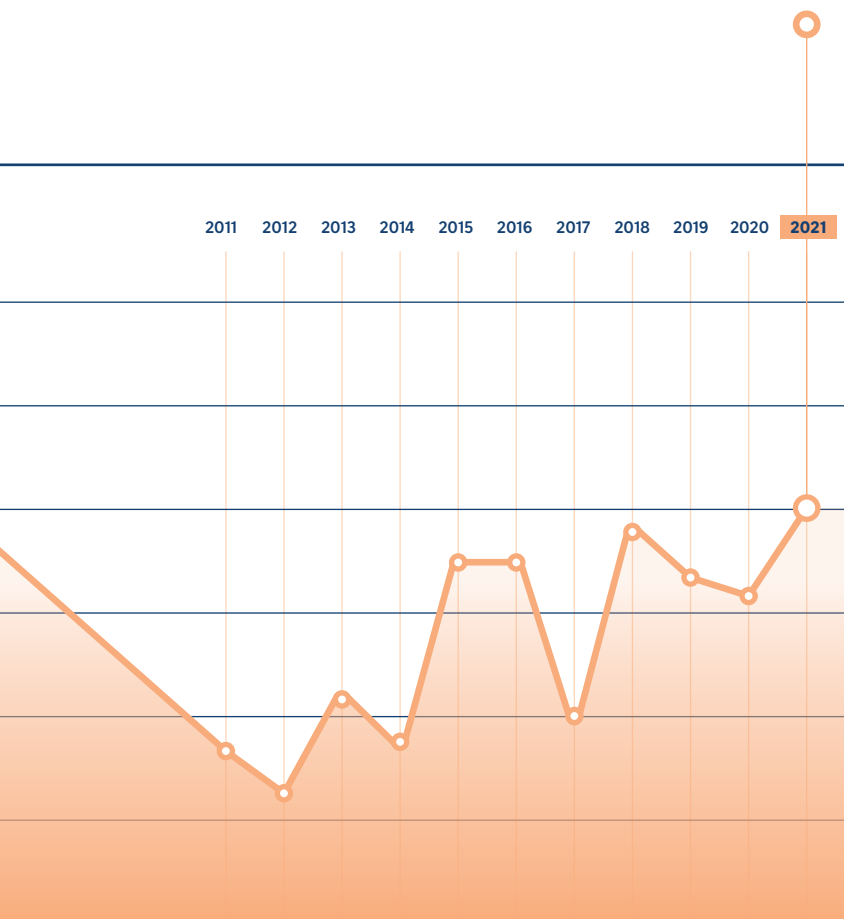
del total captado por México como país en ese periodo.

La cifra de IED de

\$4,026.20

MDD

captada por **Nuevo León** en 2021 es preliminar.

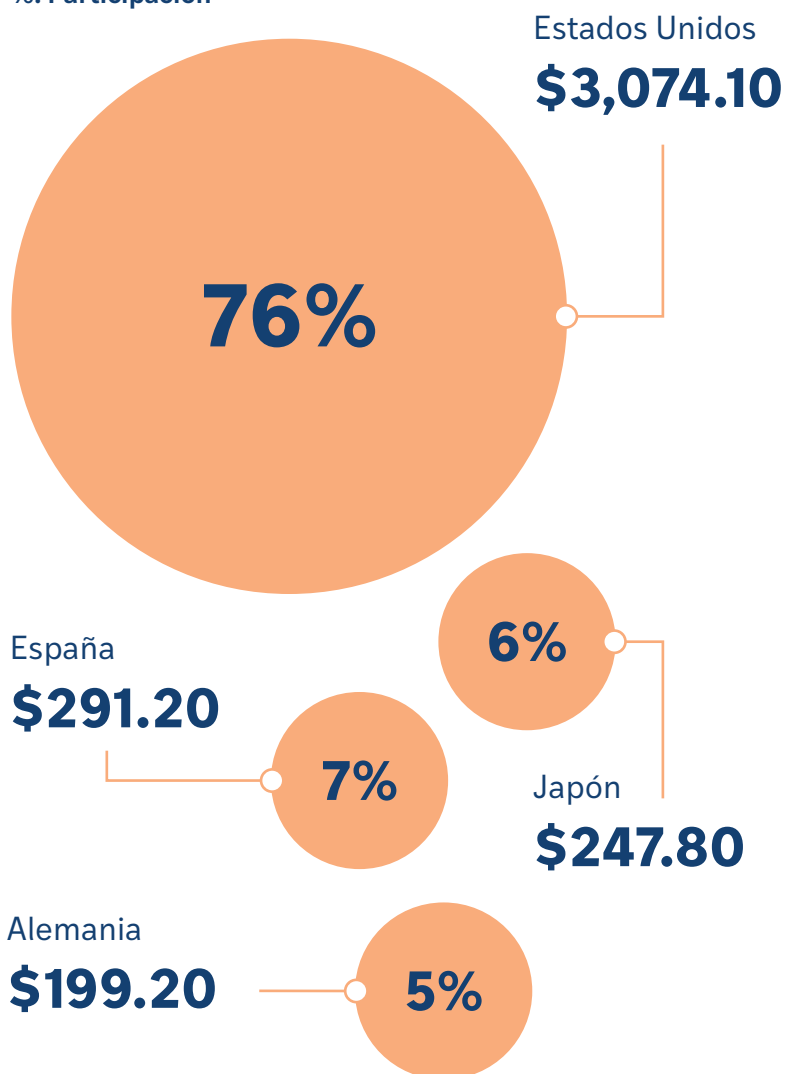


## 2. IED en NL por país de origen

En relación al origen de la IED en Nuevo León durante el 2021, Estados Unidos lideró las inversiones en el estado con una cifra histórica de \$3,074.10 MDD.

Al igual que Estados Unidos, los países de Japón, Alemania y China, presentaron en 2021 cifras de inversión histórica para Nuevo León.

\$ en millones de dólares  
%: Participación







Argentina

**\$147.30**

**4%**

**1%**

**2%**

**1%**

Corea del Sur

**\$71.90**

China

**\$38.00**

Suiza

**\$27.50**

---

Total  
2021

**\$4,026.20** 100%

---

## Inversión proveniente de EUA

Nuevo León ocupó el primer lugar nacional en inversión de EUA en 2021 con:

 lo que representa el  
**\$3,074.09 MDD** **20.4%**

Cifra más alta registrada históricamente para N.L.

Representa el 10.2% de toda la IED de EUA captada de 1999 a 2021 en Nuevo León

La variación porcentual para el año 2021 respecto al 2020 reflejó un **crecimiento del 84%**.

---

## Inversión proveniente de China

En 2021, Nuevo León captó:

**\$38 MDD** de IED proveniente de China

4to lugar nacional, después de Chihuahua (176 MDD), CDMX (119 MDD) y Jalisco (48 MDD)

**Representa 9.2% del total de IED china captada por México en 2021**

Es el 2do año más alto histórico, después de 2020: **49.7 MDD**

En el 4to trimestre de 2021, N.L. captó

**31.9 MDD**, cifra más alta histórica para un trimestre.

De 1999-2021, México captó 1,928.3 MDD de IED proveniente de China.

**N.L. captó 170.8 MDD** (4to lugar nacional)

---

## Inversión proveniente de Alemania

En 2021, Nuevo León captó:

**\$199.2 MDD** de IED proveniente de Alemania, cifra histórica más alta

Esta cifra representa el 12.1% del total de IED alemania captada por México en 2021.

---

## Inversión proveniente de Argentina

En 2021, Nuevo León captó:

**\$147.3 MDD** de IED proveniente de Argentina

Primer lugar nacional.  
Representa el 48% del total de IED argentina captada por México en 2021

---

## Inversión proveniente de España

En 2021, Nuevo León captó:

**\$291.2 MDD** de IED proveniente de España

Tercer lugar nacional.

---

## Inversión proveniente de Japón

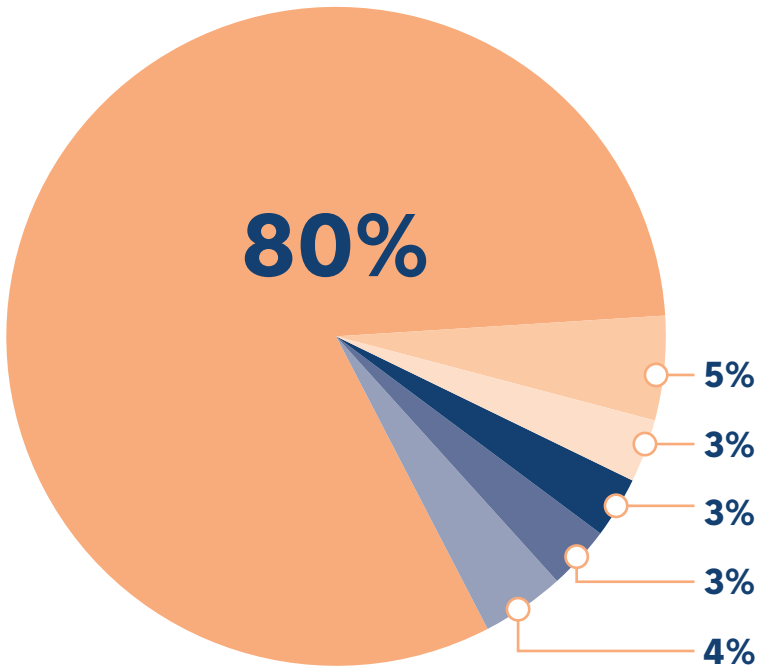
En 2021, Nuevo León captó:

**\$247.8 MDD** de IED proveniente de Japón, cifra histórica más alta

Esta cifra representa el 15.7% del total de IED japonesa captada por México en 2021. 3er lugar nacional.

# 3. IED en NL por sector

En 2021 el sector con mayor inversión en Nuevo León fue el de:  
**Industrias Manufactureras**



Nuevo León se posicionó como **primer lugar nacional** en atracción de IED en Industrias Manufactureras en 2021

Top 3


1. Nuevo León

Inversión

\$3,224.9

Participación Nacional

26%



Inversión **\$4,026.20** 100%

2. Guanajuato

\$1,437.2

11%

3. Chihuahua

\$1,263.6

10%

Total  
General

**\$12,558.5** 100%





